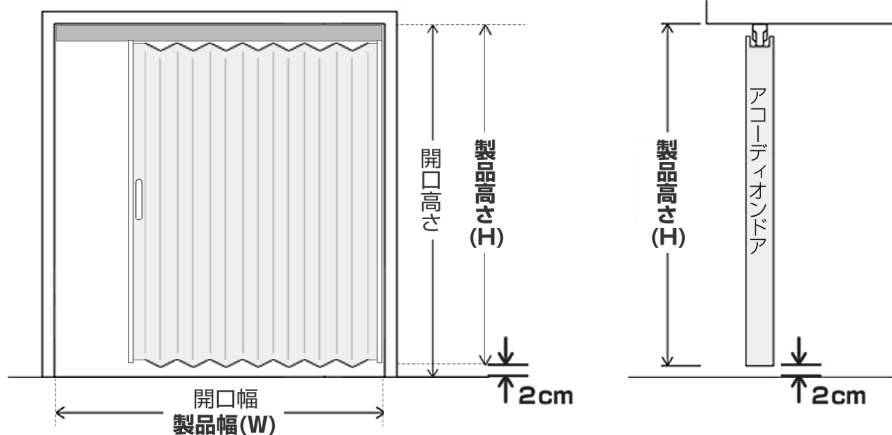


アコーディオンドアの採寸方法

※記載内容は標準的な採寸方法です。製品タイプにより採寸方法が異なる場合がございます。

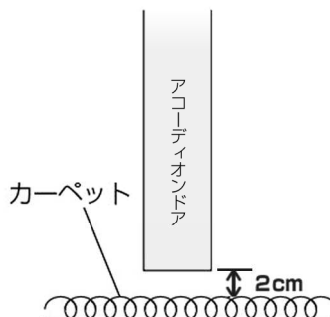
正面から見た図

側面から見た図



製品高さ(H)は開口高さから
2cm程度差し引いてください。
※差し引いた2cmが床との隙間(クリアランス)になります。

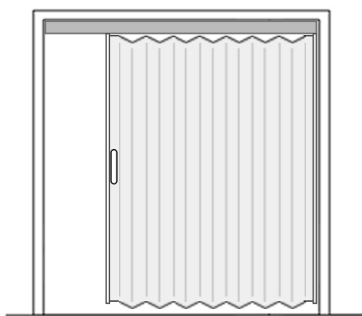
カーペットを敷く場合は、
カーペットの上から2cm程度差し引いてください。



アコーディオンドアの開け方の種類

両開き

片開き



お見積もりの際には、以下の必要事項をご指定ください



- メーカー名、品名、品番をご指定ください
- 製品幅(W)、製品高さ(H)を1cm(センチ)単位でご指定ください
- 開け方の種類(片開き・両開き)をご指定ください
- 必要台数をご指定ください