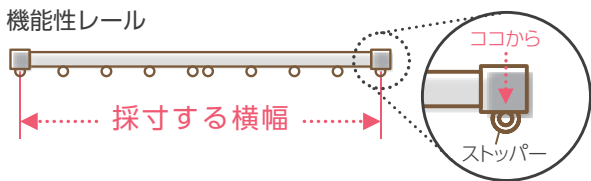


オーダーサイズの求め方

横幅を測る

カーテンレールの両端のストッパーのリング間を測ります。



※装飾レールでストッパーが固定されていない場合は、ブラケットより外側の任意の位置で採寸を行ってください。

仕上がり巾 (W)

測った横幅 × 1.03 ~ 1.05

POINT


カーテンを余裕をもって閉められるよう幅に3~5%ゆとりを持たせます。
フラットカーテンの場合:レール幅に対し好みのゆとりをプラスした寸法でご指示ください。

※「形態安定加工」の「1.5倍ヒダ」の場合に限り、7%のゆとりが必要になります。

よくある間違い



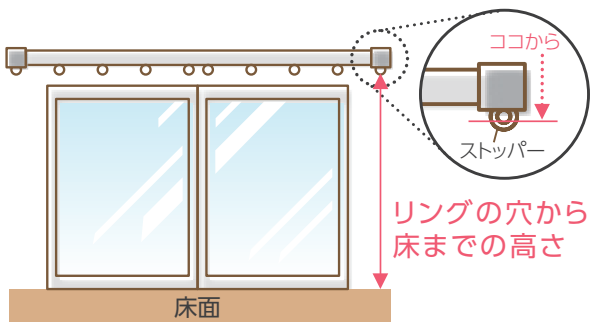
窓枠を測る



カーテンを測る

高さを測る

■ 掃き出し窓 (床面まで窓があるもの)



リングの穴から床までの高さ

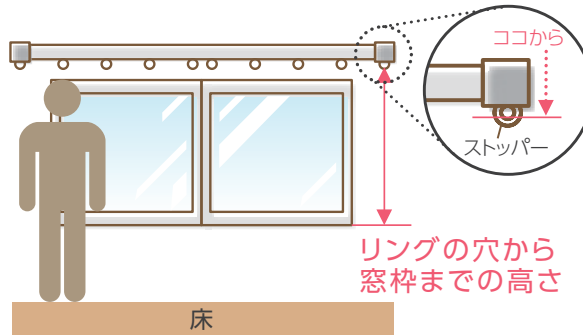
仕上がり丈 (H) 掃き出し窓

測った高さ - 1cm 程度

POINT

床に擦れて傷んだりするのを防ぎます。レースは厚地より-1cmがおすすめ。

■ 中窓・腰窓 (窓下に壁があるもの)



リングの穴から窓枠までの高さ

仕上がり丈 (H) 中窓・腰窓

測った高さ + 15 ~ 20cm

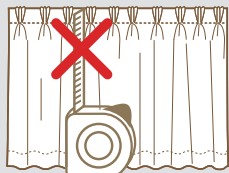
POINT

家具などに干渉しない高さを考慮して決定します。遮光や遮音などは長めの方が効果が高まります。

よくある間違い

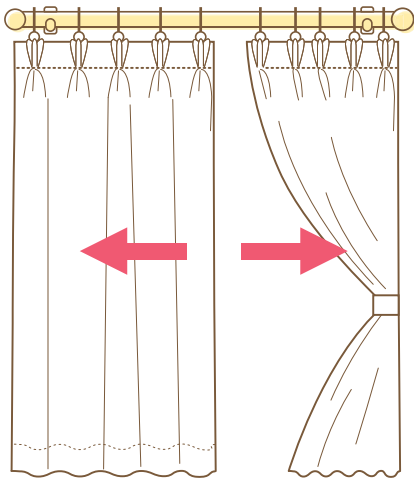


窓枠を測る



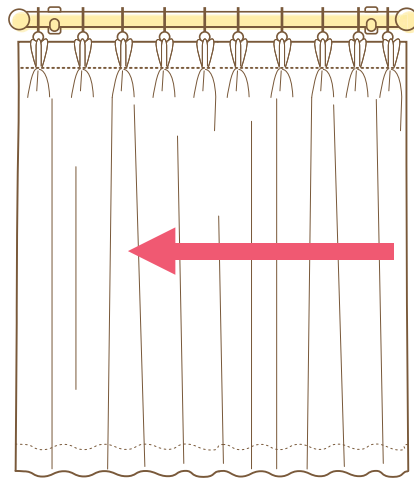
カーテンを測る

開閉方法を選ぶ



両開き(2枚仕立て)

仕上がり幅の半分の
サイズを2枚でお届け

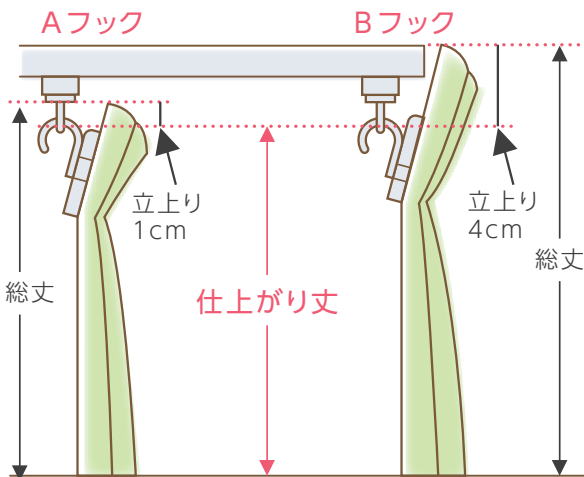


片開き(1枚仕立て)

仕上がり幅のサイズ
1枚でお届け

フックを選ぶ

お届けするフックはA・Bフックとも4cm程調整できるアジャスターフックとなります。(一部商品を除く)
カーテンレールの種類や設置状況に合わせてお選びください。



Aフックの特徴

- レールが見える
- 全てのレールに対応

Bフックの特徴

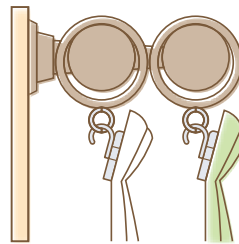
- レールを隠せる
- 上部の光漏れを軽減

POINT

仕上がり丈にフック上部の立上りは足していただく必要はありません。採寸した丈でご注文ください。


■ ダブルレールのフックの選び方一例

装飾レール&
装飾レール




レース ドレープ
Aフック Aフック

一般レール&
装飾レール(段違い)



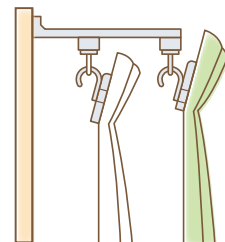
レース ドレープ
Bフック Aフック

カーテンボックス
天井付け



レース ドレープ
Aフック Aフック

一般レール&
一般レール



レース ドレープ
Aフック Bフック

POINT

Bフック同士の組み合わせはありません。

タッセルについて



ドレープカーテンは一部メーカーカーテンを除き、共生地タッセル（カーテンを束ねるバンド）が標準で付属します。レースカーテン、医療用ネット付きカーテン、シャワーカーテンなどはタッセルが標準では付属しません。

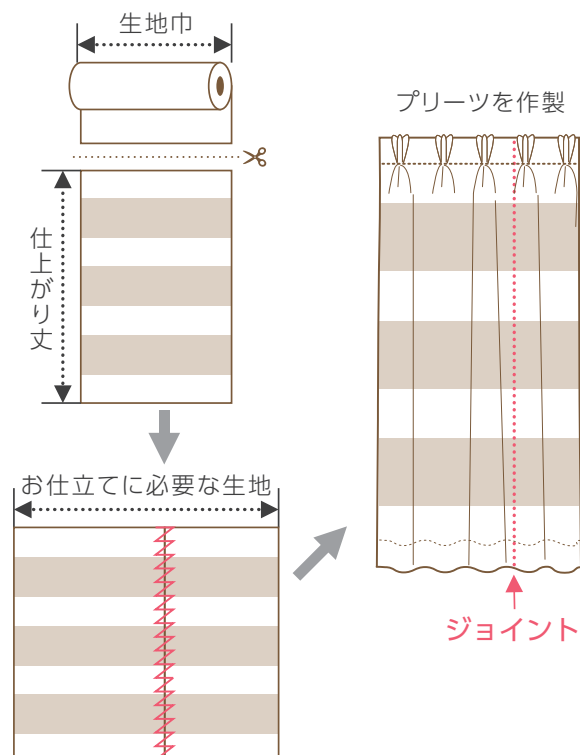
※タッセルの要不要は見積もり依頼時に指定ください。（タッセルあり／タッセルなし）

巾継ぎについて

当店のカーテンはすべてメーカーによる縫製です。オーダーカーテンにおいても継ぎ目は一般的に生じるもので、どのカーテンショップでも同様の仕様となります。

■縦使い生地巾継ぎ

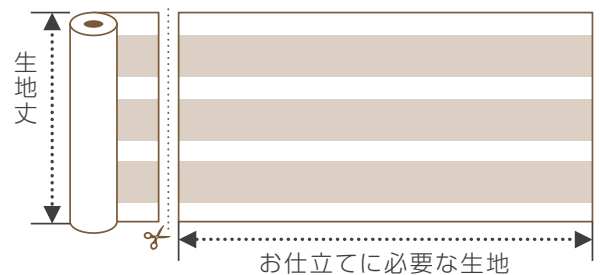
仕上がり巾に必要な生地巾をつなぎ合わせて製作するためジョイントが入ります。



■横使い生地巾継ぎ

巾継ぎは入りません。
レース生地のヨコ使いマークの付いたカーテンが対象となります。

ヨコ使い



POINT

遮光カーテンの場合、継ぎ目部分から光漏れが気になる場合があります。製造工程上どうしても生じてしまうものとなります。予めご了承ください。

カーテン縫製仕様 (グレード)



■標準仕様(約2倍ヒダ)

3 ツ山仕様。各メーカーの標準仕様で一般的に一番多い仕様です。



■約1.5倍ヒダ

2 ツ山仕様。生地の使用量を抑えたお値打ちオーダーカーテンです。



■フラット(ヒダ無し)

ヒダの無い、ボリュームを抑えた縫製です。柄を強調させたい時におすすめです。

 お見積りの際には、以下の必要事項をご指定ください

- メーカー、品名、品番をご指定ください
- 仕上がりサイズ巾(W)×丈(H)を1cm(センチ)単位でご指定ください
- 開け方(両開き/片開き)をご指定ください
- フック(Aフック/Bフック)をご指定ください
- タッセル(付き、ナシ)を指定ください
- 縫製グレードを指定ください
- 箇所数をご指定ください ※

※カーテンサイズの測り方 (1箇所=レール1ヶ所分)

- * 1箇所とはサッシ戸の数ではなく、カーテンレールの長さ分を1箇所(一ヶ所)として数えます。
- * 計測メジャーは金属製の幅広で腰のある物を使用し、床からレール(下から上)に測ると正確に測れます。